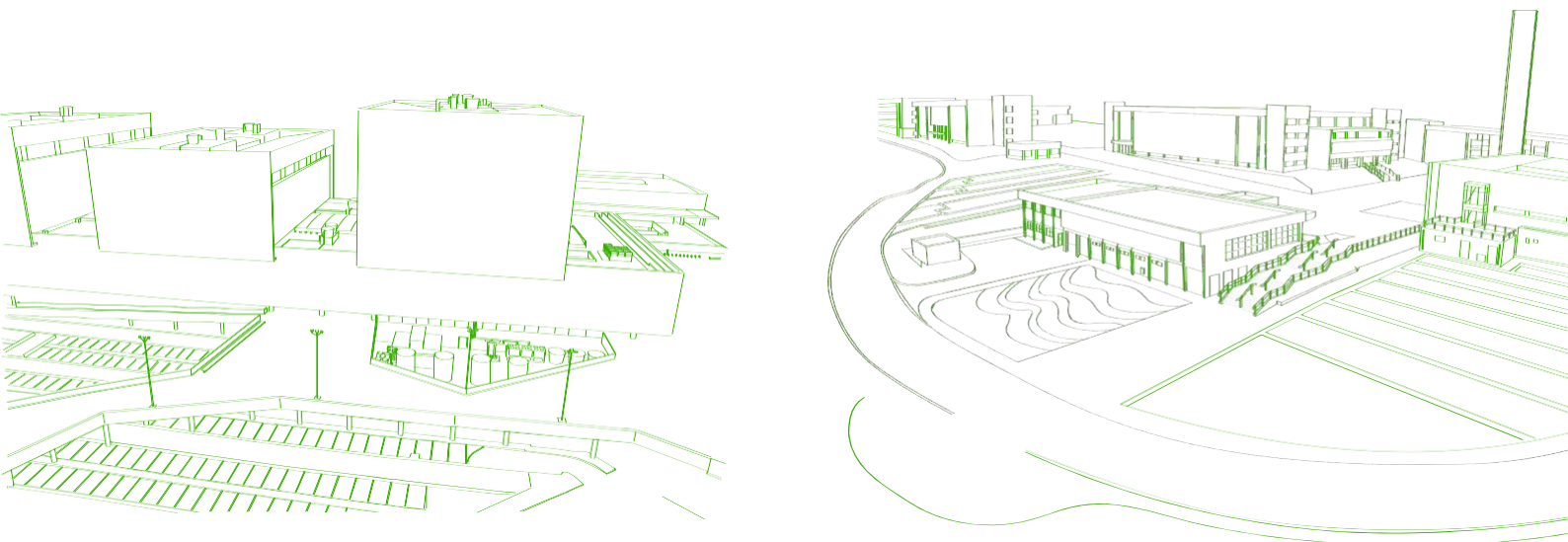




Relatório Gerencial

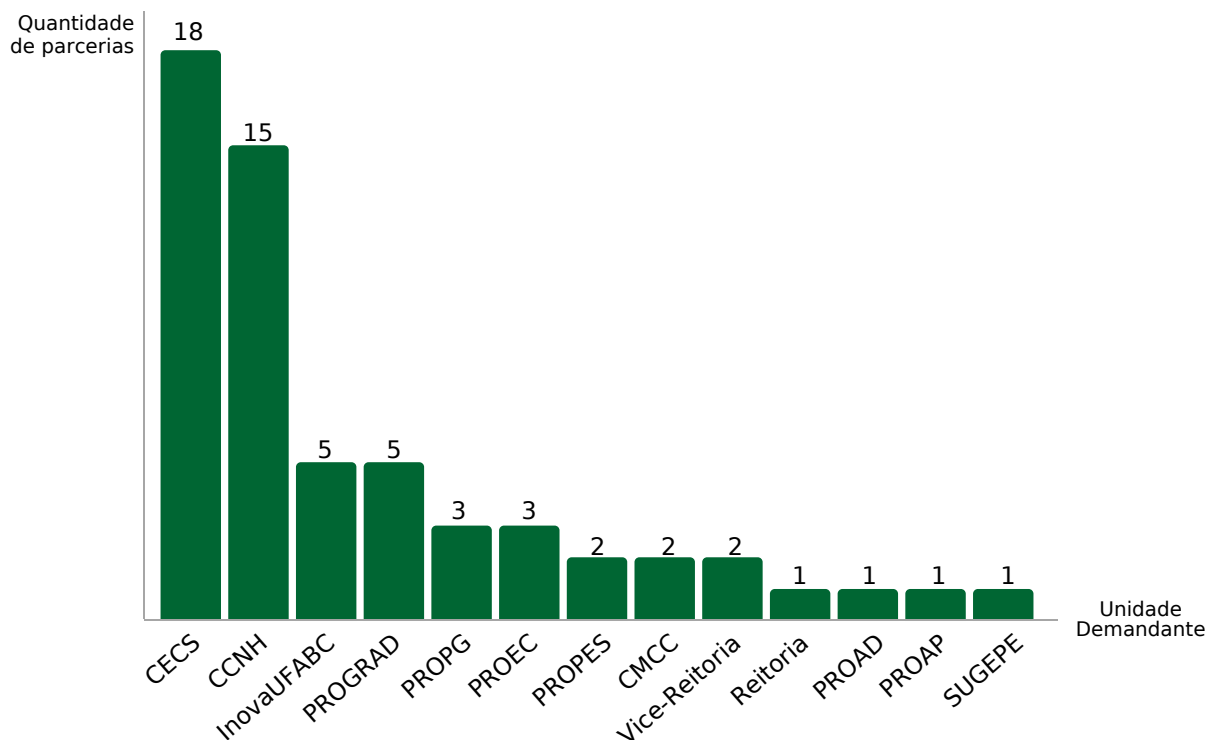
Setembro/2022



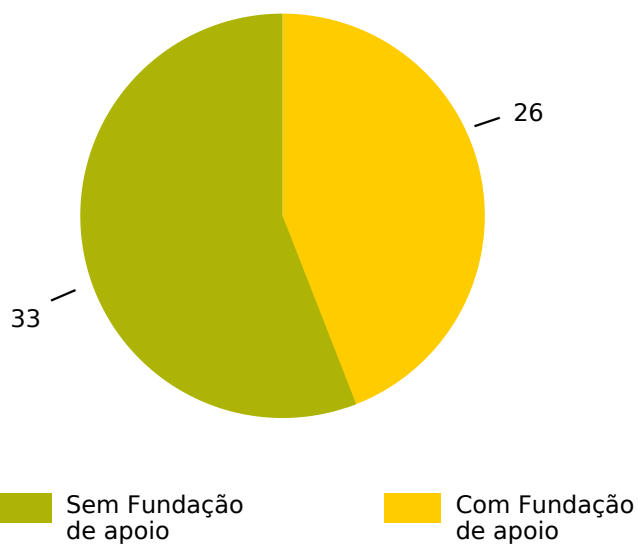
Celebração e Formalização

Unidades demandantes

da UFABC



\$ Fundação de apoio



☰ Tipos de instrumento

Tipo de instrumento	Quantidade de parcerias
TCTC	37
Protocolo de Intenções	8
Contrato	5
Acordo Internacional*	3
TED	2
Acordo de Cooperação	1
Ajuste	1
Termo de adesão	1
Termo de Cooperação Técnica	1

* Acordo internacional: formalizado pela Assessoria de Relações Internacionais (ARI), com Fundação de apoio.

\$ Bolsistas

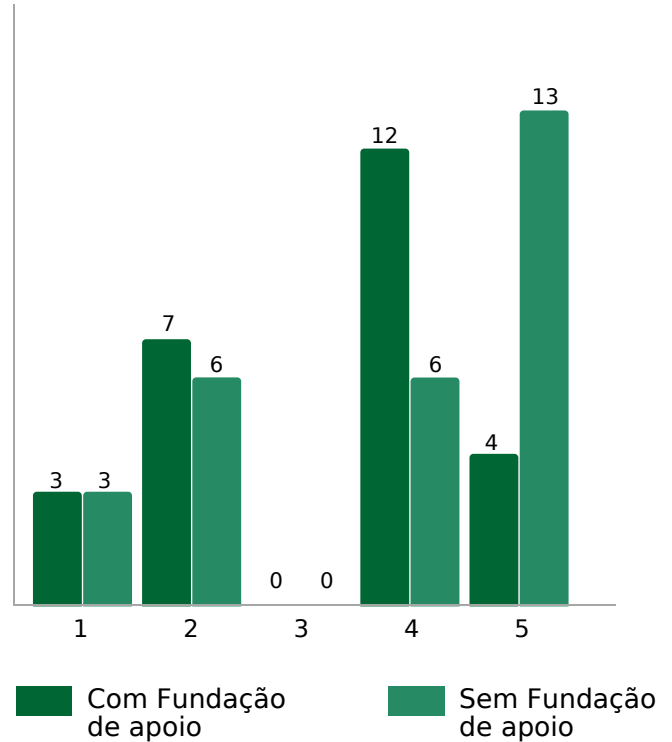
Iniciação Científica	Mestrado	Doutorado	Pós-doutorado (PC)	Docentes	Técnicos Administrativos
217	35	24	8	37	6

Prazo de vigência

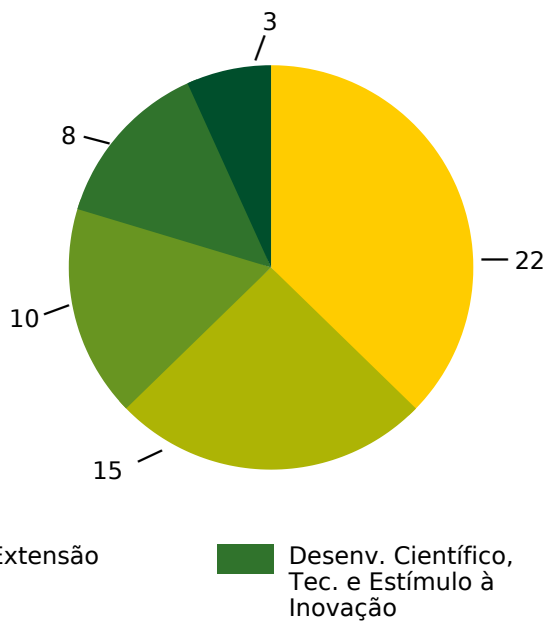
O prazo, bem como as regras de aditamento, é estabelecido no instrumento de parceria.

Tempo (em anos completos)	Quantidade de parcerias	
	Com Fundação de apoio	Sem Fundação de apoio
1	3	3
2	7	6
3	0	0
4	12	6
5	4	13

Quantidade de parcerias



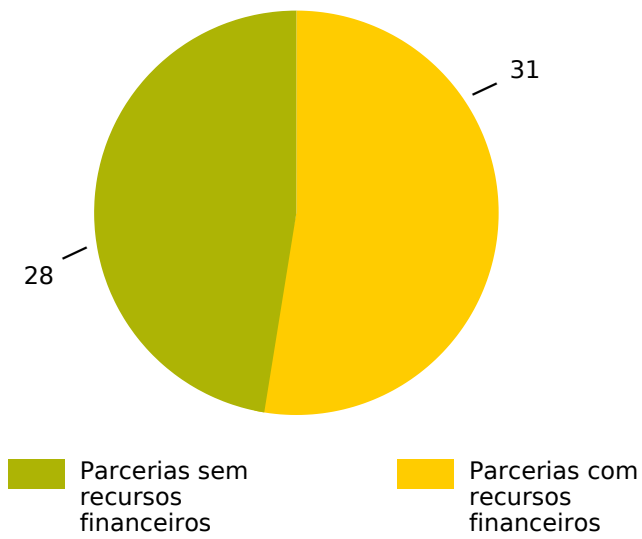
Modalidades



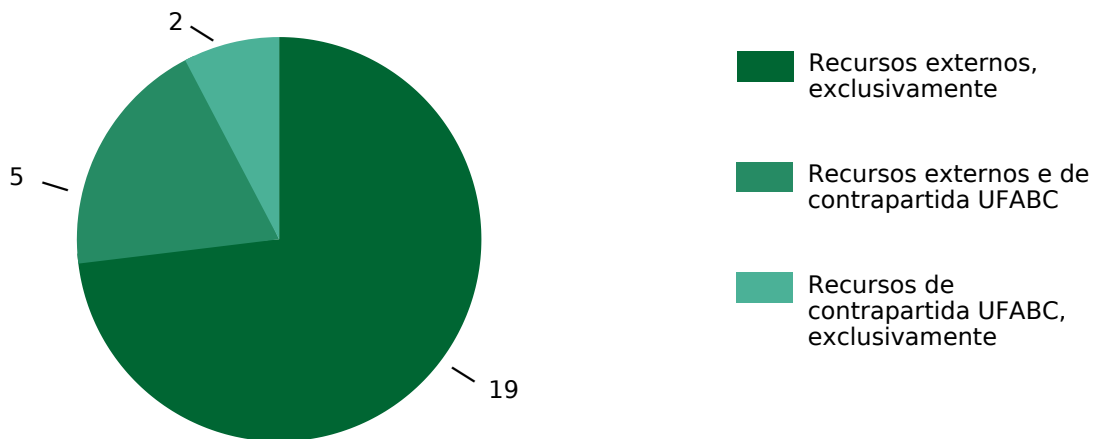
Modalidades	Quantidade de parcerias
Pesquisa	22
Pesquisa/ Desenvolvimento Científico, Tecnológico e Estímulo à Inovação	11
Não se aplica	10
Desenvolvimento Científico, Tecnológico e Estímulo à Inovação	8
Extensão	4
Pesquisa/ Ensino/ Extensão	3
Extensão/ Desenvolvimento Científico, Tecnológico e Estímulo à Inovação	1

■ Pesquisa
 ■ Não se aplica
 ■ 2 ou mais

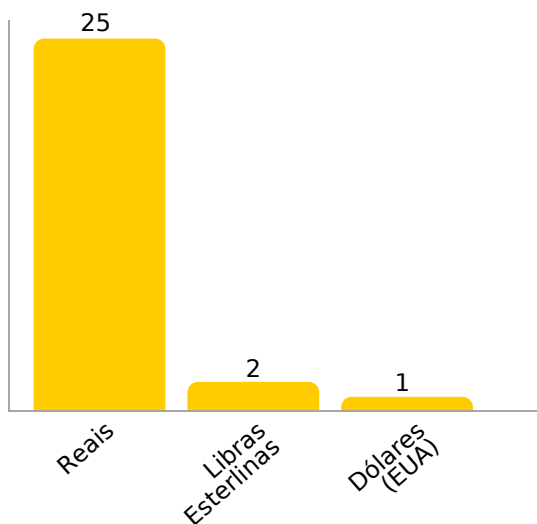
Recursos



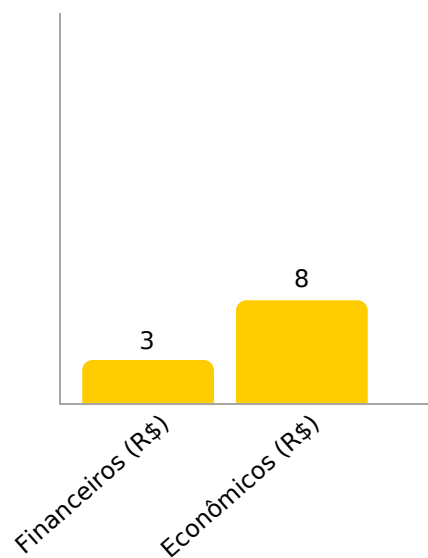
Parcerias com recursos financeiros



Recursos externos



Recursos de contrapartida

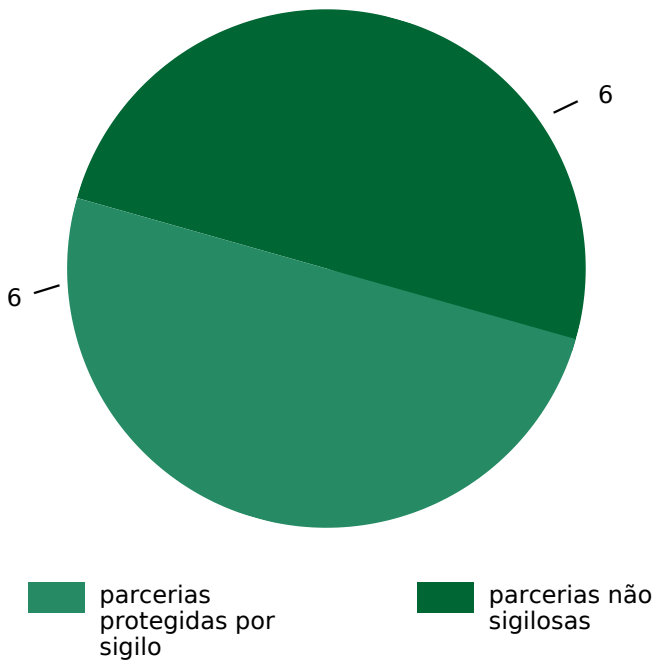


Valores aprovados

Valores aprovados	Parcerias com Fundação de apoio	Parcerias sem Fundação de apoio
Em Real	R\$ 30.589.324,89	R\$ 14.862.302,82
Em Libra Esterlina	£131.500,00	£0,00
Em Dólar	\$112.554,00	\$0,00

Monitoramento e Prestação de Contas

Monitoramento — parcerias vigentes com Fundação de apoio

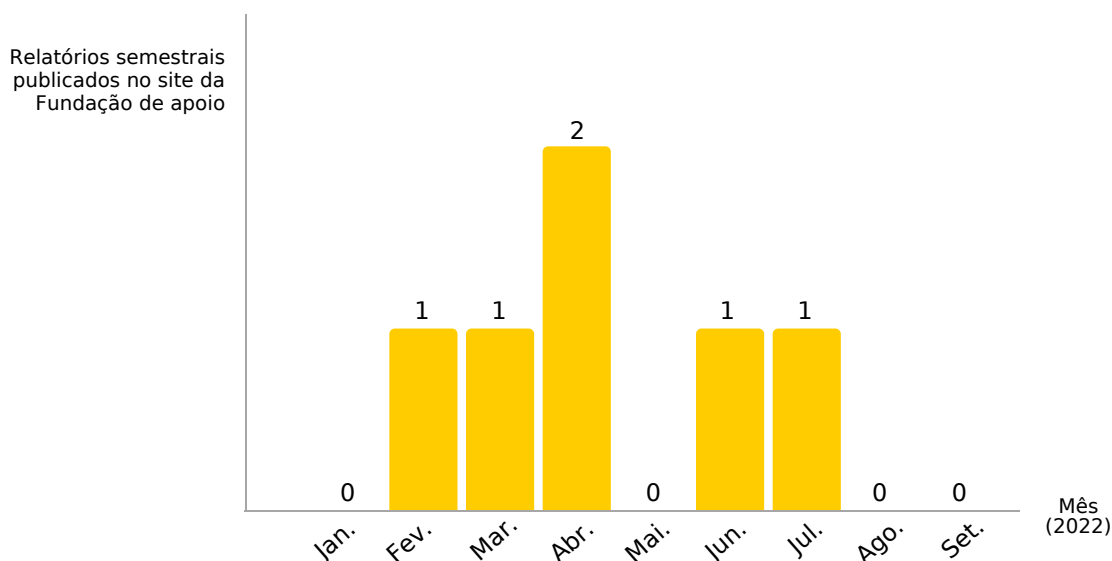


✕ Sigilo

A Fundação de apoio publica semestralmente em seu Portal da Transparência os relatórios das parcerias que apoia. Entretanto, algumas parcerias são protegidas por sigilo contratual, amparadas pela Lei nº 12.157/11, art. 22.

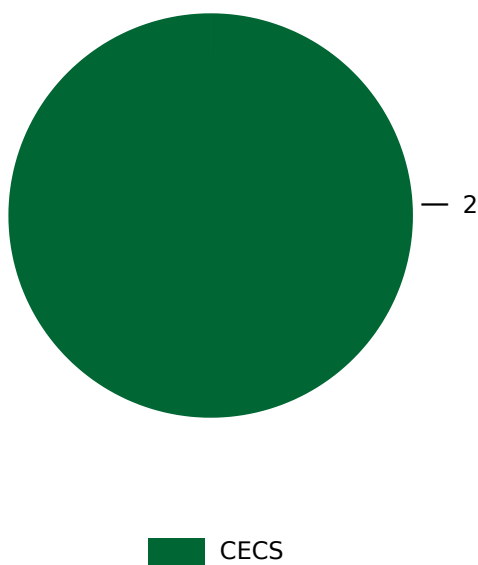
📄 Relatórios semestrais

À medida em que as parcerias completam um semestre, seus relatórios são elaborados pelos coordenadores e publicados no Portal da transparência da Fundação de apoio.



Relatórios Técnicos de Execução

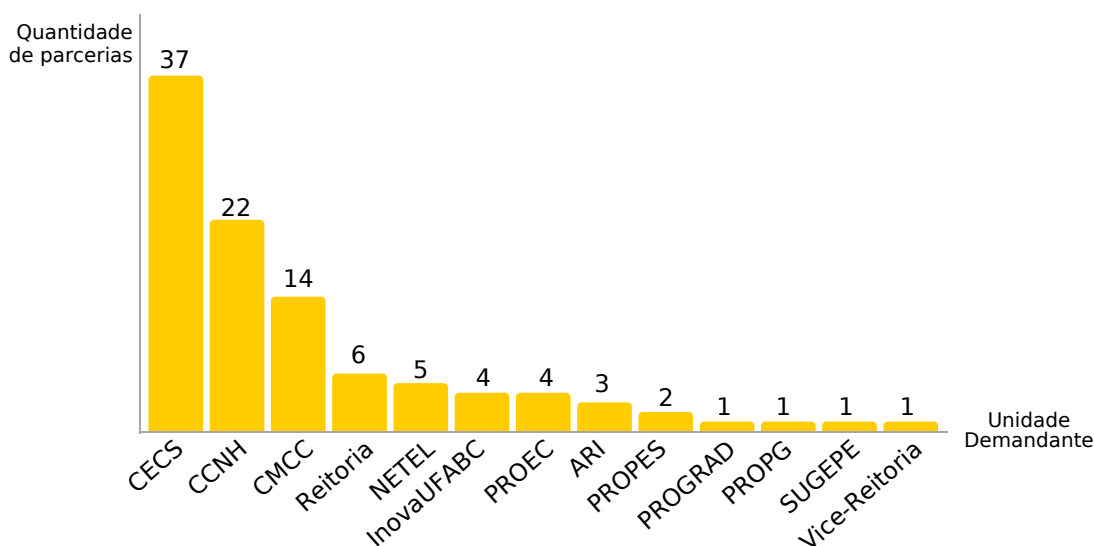
Após o término da vigência da parceria, o coordenador tem até 30 dias para encaminhar um Relatório Técnico de Execução (RTE), conforme Resolução CPCo nº 01/2014. O gráfico abaixo relaciona a quantidade de RTE das parcerias que migraram para a fase de Prestação de Contas no exercício de 2022.



Fases da Prestação de Contas

Fase da Prestação de Contas	Quantidade de parcerias
Recebimento RTE e PC e envio para emissão de parecer	40
Em análise da PROAD	27
Processo em encerramento	27
Outros	7

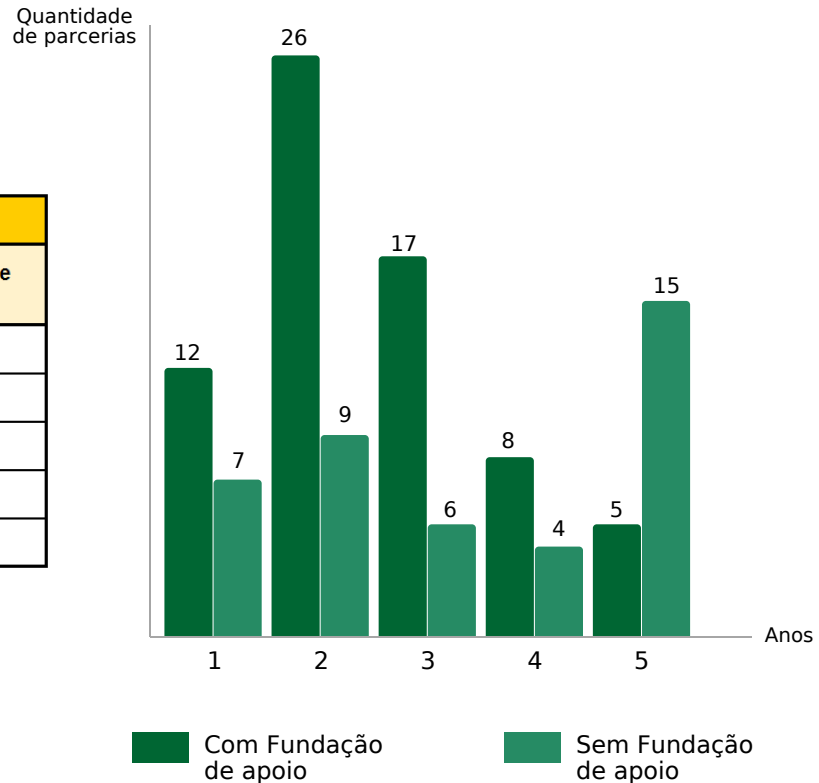
Em fase de Prestação de Contas



Prazo de vigência

O prazo, bem como as regras de aditamento, é estabelecido no instrumento de parceria.

Tempo (em anos completos)	Quantidade de parcerias	
	Com Fundação de apoio	Sem Fundação de apoio
1	12	7
2	26	9
3	17	6
4	8	4
5	5	15



Saldo remanescente

Os dados aqui apresentados são referentes aos saldos remanescentes recolhidos no exercício de 2022. A distribuição de valores entre as unidades segue a Resolução ConsUni nº 170/2016.


Unidade Demandante	Saldo remanescente
CMCC	R\$ 119.127,85
CECS	R\$ 17.461,49
CCNH	R\$ 525,76

Unidade Demandante	TRI
CECS	R\$ 104.842,63
CMCC	R\$ 50.543,24
CCNH	R\$ 1.433,33

Taxa de Ressarcimento Institucional (TRI)

Os dados aqui apresentados são referentes à TRI recolhida no exercício de 2022. A distribuição de valores entre as unidades segue a Resolução ConsUni nº 159/2015.

Santo André
2022

 **Universidade Federal do ABC**