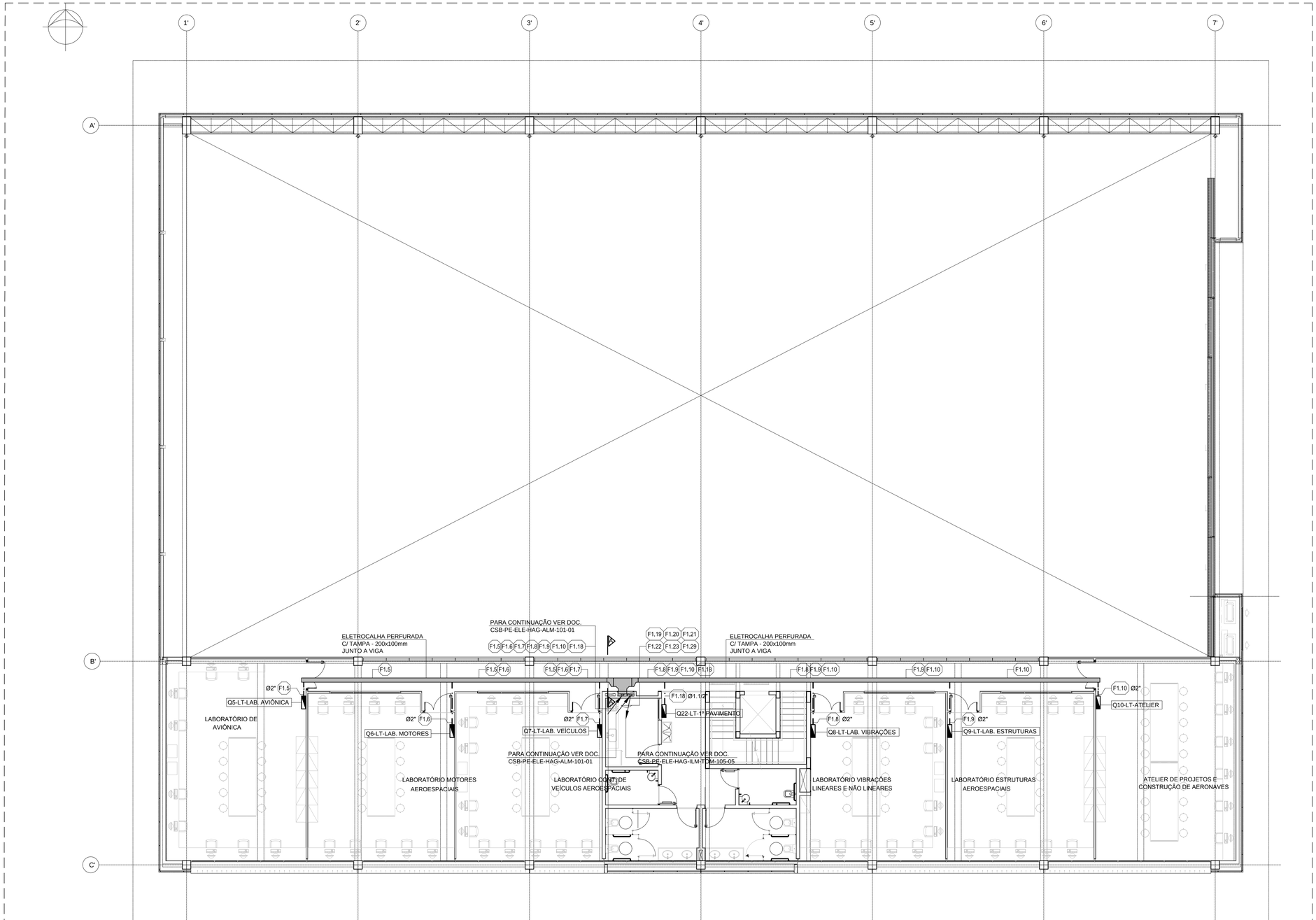

HANGAR
DISTRIBUIÇÃO DE FORÇA - 1º PAVIMENTO
ESCALA 1:100

QUADROS, CAIXAS, CONDUTOS E CONEXÕES

	QUADRO DE DISTRIBUIÇÃO DE FORÇA, TOMADAS OU LUZ, CONSTRUIDO CONFORME ESPECIFICADO NA FOLHA DE DADOS MONTADO CONFORME DIAGRAMA ESPECÍFICO
	INDICAÇÃO DE TUBULAÇÃO QUE SOBE
	INDICAÇÃO DE TUBULAÇÃO QUE DESCE
	ELETRODUTO APARENTE DE AÇO GALVANIZADO ELETROLÍTICO PARA ENERGIA. FABRICADO EM BARRAS. MONTAGEM SOBREPOR. DIÂMETRO DEFINIDO ATRÁVES DE NOTAS EM CADA DESENHO.
	ELETROCALHA EM CHAPA DE AÇO GALVANIZADO C/ ABA ,CHAPA #14 BSG, TIPO CONSTRUTIVO PERFURADO. DIMENSÕES INDICADA EM PLANTA EM CADA TRECHO.

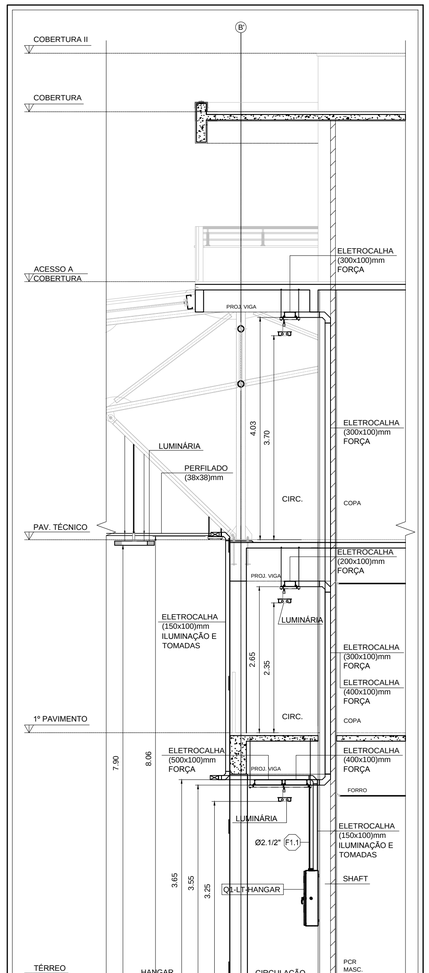

NOTA
1 - O DESENHO DO SUPORTE É ORIENTATIVO E DEVERÁ SER CONFIRMADO PELO PROJETISTA DE ESTRUTURA METÁLICA.

CORTE AA
SEM ESCALA

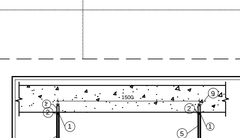

DETALHE 01 - FIXAÇÃO DA ELETROCALHA NA LAJE
SEM ESCALA

ITEM	DESCRIÇÃO
01	ARRUELA LISA Ø 3/8"
02	PORCA SEXT. Ø3/8"
03	PORCA LOSANGULAR COM MOLA 3/8"
04	PARAFUSO CAB. LENTILHA Ø3/8 x 1"
05	VERGALHÃO COM ROSCA TOTAL Ø3/8"
06	ARRUELA ADAPTADORA Ø3/8"
07	PERFILADO 38x38mm
08	GRAPA FIXA
09	CHUMBADOR CBA

NOTAS

1. AS EMENDAS DAS FIAÇÕES DE ENERGIA, SE NECESSÁRIO, DEVERÃO SER FEITAS DENTRO DAS CAIXAS DE PASSAGEM, SENDO EXECUTADAS COM CONECTORES
2. TODOS OS ELEMENTOS METÁLICOS TAIS COMO QUADROS, ELETRODUTOS, CAIXAS DE PASSAGEM, ETC., DEVERÃO SER ATERRADOS
3. TODAS AS TUBULAÇÕES SECAS DEVERÃO POSSUIR ARAME GUIA.
4. PARA LISTA DE CABOS VER DOCUMENTO CSB-PE-ELE-GER-MCL.
5. PARA MEMORIAL DESCRITIVO E ESPECIFICAÇÃO DE MATERIAIS, VER DOCUMENTO CSB-PE-ELE-GER-MDS.

Nº	MODIFICAÇÕES	APROVAÇÃO (AUTOR DO PROJETO)	DATA	APROVAÇÃO (UFABC)	DATA	OBSERVAÇÕES	DESENHOS DE REFERÊNCIA
10							
9							
8							
7							
6							
5							
4							
3	REVISÃO CONFORME RELATÓRIO DE ANALISE - 16.06.2017	JÉSSICA	12.10.2017				
2	REVISÃO CONFORME RELATÓRIO DE ANALISE - 02.03.2017	FABIO N.	07.04.2017				
1	EMISSÃO INICIAL DO PROJETO EXECUTIVO	FABIO N.	23.01.2017				
0							

m a2 PROJETO & GERENCIAMENTO
rua machado de assis, 544
vila mariana são paulo sp
cep 04106 001
t 11 5579 0660
www.ma2.com.br

RESPONSÁVEL TÉCNICO: AZARIAS MACEDO JUNIOR — CREA: 0600787462 — Nº PROJETO:
PROJETISTA: FERNANDO SANTANA — CREA: 5061760667
ASSINATURA:
CREA: — DATA: 23.01.2017

FACCIO ARQUITETURA
RUA MONTE APRAZÍVEL, 185 - VILA NOVA CONCEIÇÃO - SÃO PAULO - SP
CEP: 04513-030 - FONE: (11) 3045-7500
E-MAIL: PAULO@FACCIOARQUITETURA.COM.BR - SITE: WWW.FACCIOARQUITETURA.COM.BR

RESPONSÁVEL TÉCNICO: PAULO FACCIO NETO — CAU: A815330 — Nº PROJETO:
PROJETISTA: DANIEL FAUSTO DE MENEZES — CAU: A50903-5
ASSINATURA:
CAU: 17338-0 — DATA: 23.01.2017

Universidade Federal do ABC
Campus São Bernardo do Campo
UFABC

ETAPA - ÁREA TÉCNICA:	PROJETO EXECUTIVO - ELÉTRICA
CONTEÚDO:	DISTRIBUIÇÃO DE FORÇA - 1º PAVIMENTO
LOCALIZAÇÃO - IDENTIFICAÇÃO:	BLOCO PI
ARQUIVO ELETRÔNICO:	CSB-PE-ELE-HAG-ALM-103-03-R03
REVISÃO DA FOLHA:	R03
ESCALA:	1:100
PE-ELE	
FOLHA:	03 / 23
DATA:	23/01/17

A1 841 x 594mm