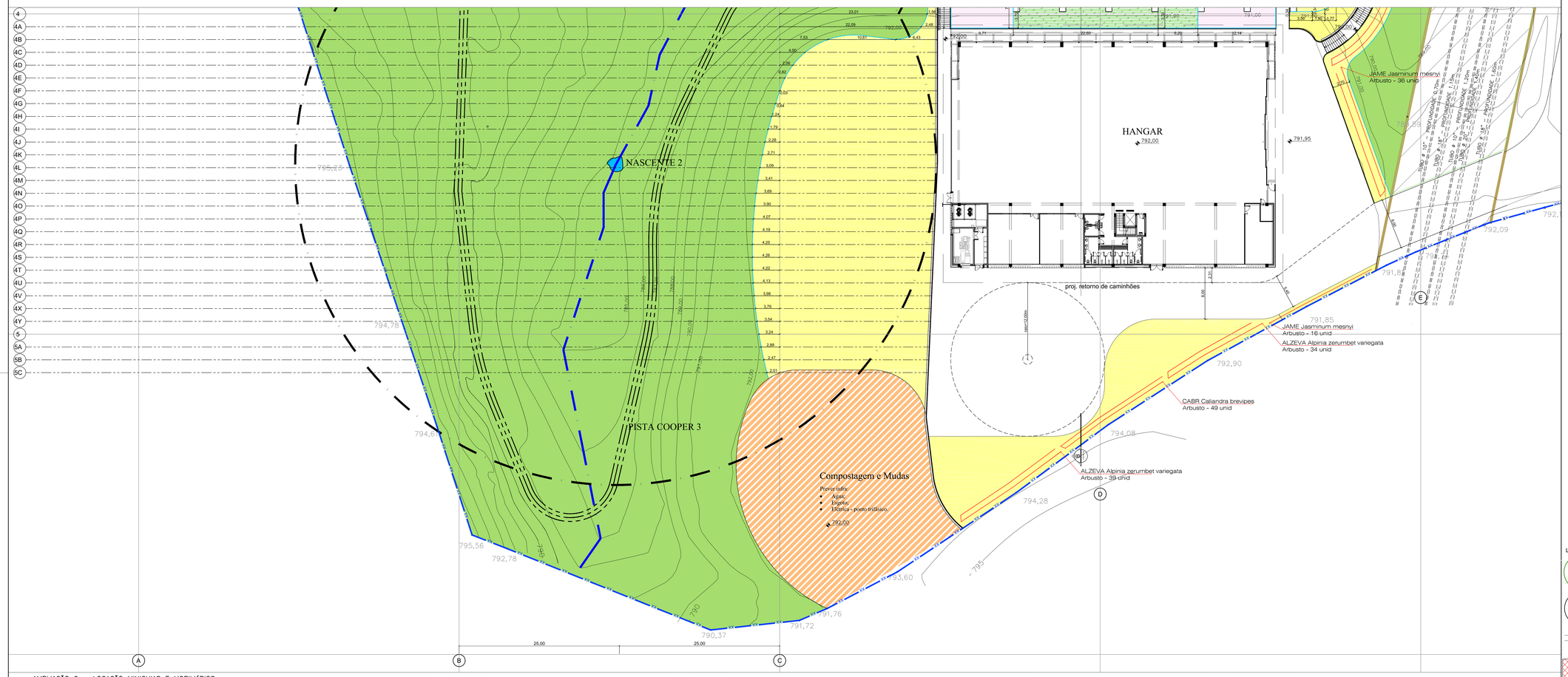

AMPLIAÇÃO 2 – LOCAÇÃO MINIGUIAS E MOBILIÁRIOS
ESCALA: 1:250

LEGENDA:

- ÁRVORES EXISTENTES
- ÁRVORES PROPOSTAS
- MINIGUIA BLOCOS RENGER OU SIMILAR 7x19x39cm
- RAMPA PARA BICICLETAS
- ÁREA PARA EQUIPAMENTO DE GINÁSTICA
- COMPOSTAGEM E MUDAS
- LIMITE DA FAIXA DA PETROBRÁS
- PALMEIRAS PROPOSTAS
- PALMEIRAS REMANEJADAS
- ÁREAS VERDES EXISTENTES
- ÁREA GRAMADA
- FORRAÇÕES DIVERSAS
- PEDRISCO MIÚDO
- LIMITE DA APP
- CURSO D'ÁGUA
- CURVA DE NÍVEL EXISTENTE
- CURVA DE NÍVEL REMANEJADA
- LIMITADOR DE FORRAÇÕES
- PROJEÇÃO PISTA DE COOPER
- CANALETA DE CAPTAÇÃO DE ÁGUA
- NASCENTES 1 E 2

EQUIPAMENTOS DE GINÁSTICA:

- LAO ENGENHARIA - LINHA ESPORTES ET 08 - Barra fixa 4.0 Barra metálica com colunas de tronco de eucalipto para exercícios dos braços ----------1unid.
- LAO ENGENHARIA - LINHA ESPORTES ET 10 - Argolas :Equipamento fixo em alumínio ----------1unid.
- LAO ENGENHARIA - LINHA ESPORTES ET 11 - Prancha abdominal 4.0 Equipamento em troncos e madeira nativa, para exercícios abdominais ----------2unid.

MOBILIÁRIO:

- BANCO SEM ENCOSTO 28 unid.
- MESA 14 unid.

IND.CORTE / A / FL.00 / IND.FOLHA — IND.ELEVAÇÃO / XX / FL.00 / IND.FOLHA — PA: NÍVEL ACABADO PB: NÍVEL OSSO — IND. DESNÍVEL — 00

NOTAS GERAIS:

01 - DIMENSÕES E NÍVEIS EM METROS, SALVO INDICAÇÕES:
02 - COTAS DE NÍVEL ACABADO;
03 - O NÍVEL DE TERRA DEVE ESTAR SEMPRE 5cm ABAIXO DAS MURETAS E PISOS, QUANDO NÃO HOUVER OUTRAS ESPECIFICAÇÕES;
04 - PARA O PLANTIO DE ÁRVORES OBSERVAR AS INTERFERÊNCIAS DE INSTALAÇÕES NO LOCAL E FAZER AS ADAPTAÇÕES CABÍVEIS;
05 - PREVER DRENAGEM E IRRIGAÇÃO - VER PROJETOS COMPLEMENTARES;
06 - AS PALMEIRAS EXISTENTES DA PRAÇA CÍVICA SERÃO REMANEJADAS PARA A ÁREA EM QUESTÃO COMPLEMENTAR, VER DESENHO;
07 - A FIXAÇÃO DAS MESAS E BANCOS SERÃO CONFIRMADAS DIRETAMENTE COM O FORNECEDOR;
08 - EQUIPAMENTOS DA ESTAÇÃO DE GINÁSTICA - FORNECEDOR: LAO DESIGN E ENGENHARIA OU SIMILAR (fone: 11. 4551-2747 / 4617-3399 / 4617-5418)

PLANTA-CHAVE

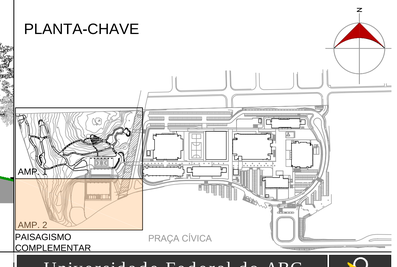



CORTE B
ESCALA: 1:125

10											
9											
8											
7											
6									APROVAÇÃO	DATA	
5									AUTOR DO PROJETO		
4											
3											
2											
1	EMISSÃO INICIAL	CIÇA GORSKI	02.12.16								
0	MODIFICAÇÕES	APROVAÇÃO	DATA	APROVAÇÃO	DATA	OBSERVAÇÕES	DESENHOS DE REFERÊNCIA	N.	APROVAÇÃO	DATA	NOTAS
		AUTOR DO PROJETO		UFABC					UFABC		

BARBIERI + GORSKI ARQUITETOS ASSOCIADOS

DADOS DA EMPRESA
BARBIERI & GORSKI ARQUITETOS ASSOCIADOS S/C LTDA.
RUA FERNÃO DIAS, Nº196 - PINHEIROS - SÃO PAULO - SP
CEP.: 05427-000 - FONE: 11. 3034-1184

RESPONSÁVEL TÉCNICO: MARIA CECÍLIA BARBIERI GORSKI
PROJETISTA: MARIA CECÍLIA BARBIERI GORSKI
ASSINATURA:
CREA/CAU: CAU A2822-3
DATA: 00/00/0000
Nº PROJETO:

FACCIO ARQUITETURA

RUA MONTE APRAZÍVEL, 185 – VILA NOVA CONCEIÇÃO – SÃO PAULO – SP
CEP: 04513–030 – FONE: (11) 3045–7500
E–MAIL: PAULO@FACCIOARQUITETURA.COM.BR – SITE: WWW.FACCIOARQUITETURA.COM.BR

RESPONSÁVEL TÉCNICO: PAULO FACCIO NETO — CAU: A815330
PROJETISTA: DANIEL FAUSTO DE MENEZES — CAU: A50903–5
ASSINATURA:
CAU: 17338–0
DATA: 05.08.2015
Nº PROJETO:

Universidade Federal do ABC
CÂMPUS SÃO BERNARDO DO CAMPO
UFABC

ETAPA – ÁREA TÉCNICA: PROJETO EXECUTIVO			PE-PAI
CONTEÚDO: AMPLIAÇÃO 2–LOCAÇÃO LIMITADOR E MOB. | CORTE B			FOLHA: 05 / 05
LOCALIZAÇÃO – IDENTIFICAÇÃO: PAISAGISMO COMPLEMENTAR			
ARQUIVO ELETRÔNICO: CSB–PE–PAI–PAC–IMP–104–05–R01	REVISÃO DA FOLHA: R01	ESCALA: INDICADA	DATA: 02/12/16