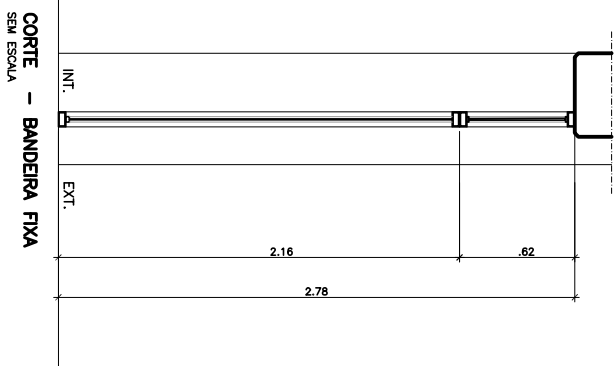
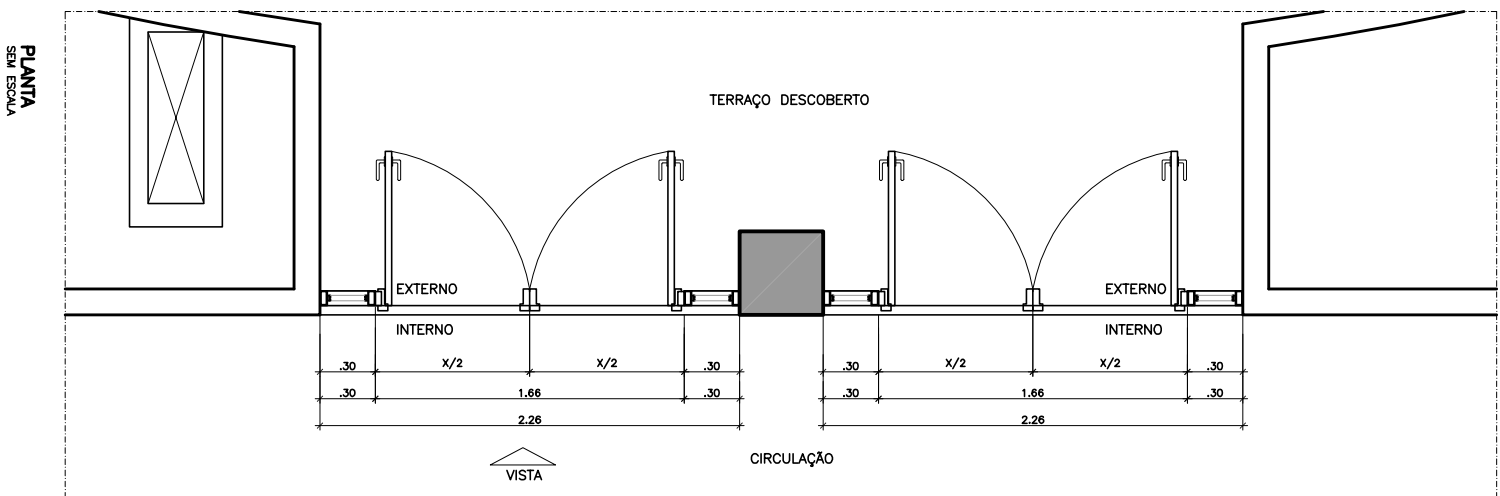
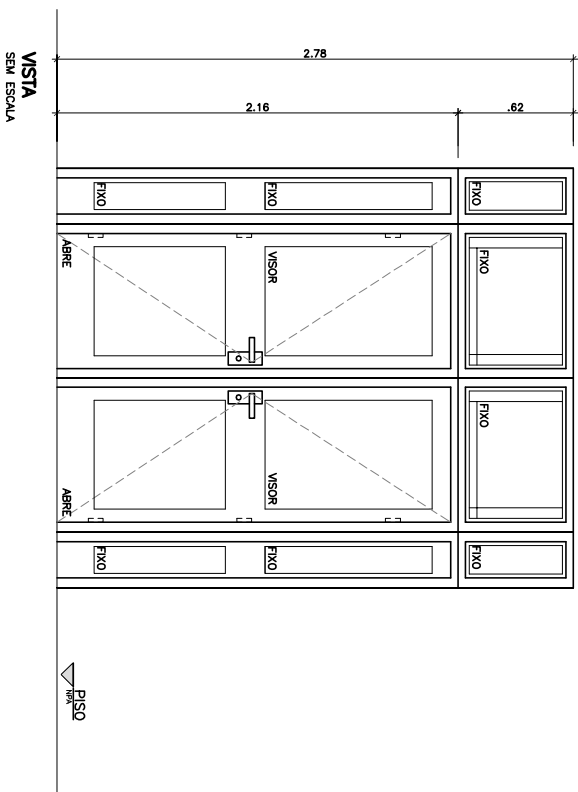
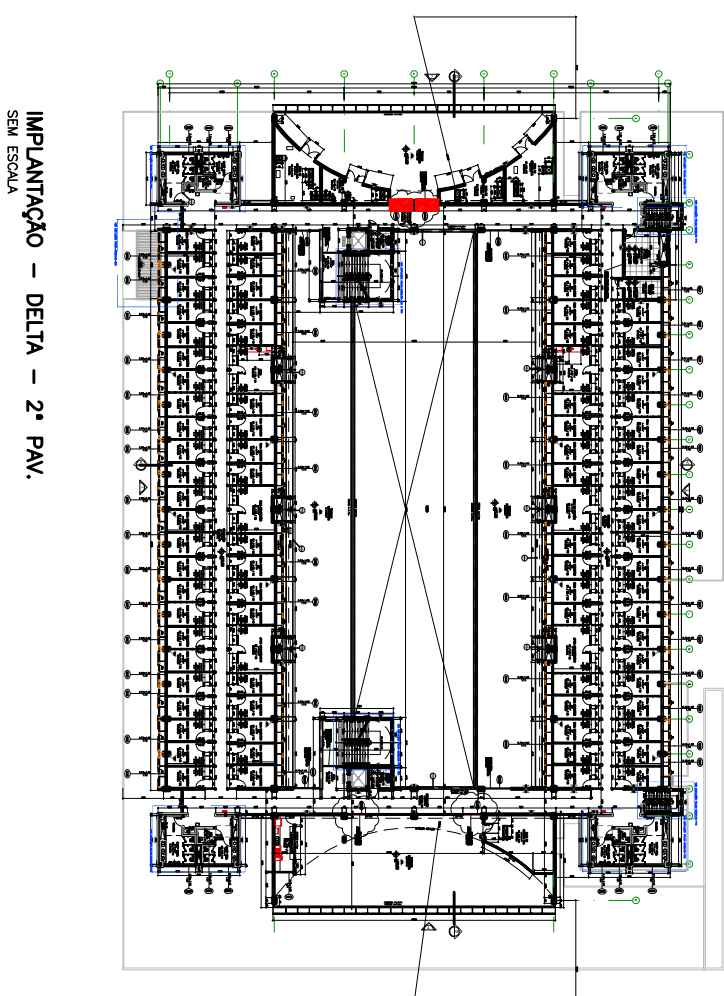


CAIXILHO: VENEZIANA E FIXO.
FERREJENS: FECHOS E HASTE.
VÍDRO: LISO COMUM INCOLOR 4 mm
FERROS: DE ALUMÍNIO LINHA 30
ACABAMENTO: PINTURA ELETROSTÁTICA TIPO POLIESTER NA COR BRANCA.
PORTA: ESTRUTURA DE ALUMÍNIO LINHA 30.
BALEIETES: EM PERIL DE ALUMÍNIO LINHA 30.
FERREJENS: CONJUNTO DE FECHADURA, 3 DOBRADIÇAS POR FOLHA
VÍDRO: LISO COMUM INCOLOR 4mm.
ACABAMENTO: PINTURA ELETROSTÁTICA NA COR BRANCO



NOTAS GERAIS:

- ALTERAÇÕES DEVERÃO TER AUTORIZAÇÃO PRÉVIA DO RESPONSÁVEL PELO PROJETO E DA FISCALIZAÇÃO
- VER RELAÇÃO DE DOCUMENTOS - CSBDET-4-ACB-001
- VER TABELA DE ACABAMENTOS - CSBDET-4-ACB-001
- VERIFICAR AS MEDIDAS NA OBRA
- TODAS AS MEDIDAS REFEREM-SE AS ALVENARIAS E ESTRUTURA SEM REVESTIMENTO
- O DIMENSIONAMENTO E A ESTABILIDADE DAS PEÇAS SÃO DE RESPONSABILIDADE DA EMPRESA EXECUTORA DO SERVIÇO
- MEDIDAS E NÍVEIS EM METROS (EXCETO ONDE INDICADO).
- VERIFICAR TODAS AS MEDIDAS EM OBRA ANTES DA EXECUÇÃO.
- A EMPRESA EXECUTORA DEVEVA FORNECER OS MATERIAIS CONFORME DETALHE ESPECÍFICO DE PROJETO OU EQUIVALENTE EM GEOMETRIA, DESEMPENHO E QUALIDADE.
- TODAS AS PORTAS DEVERÃO RECEBER SOLTEIRAS CONFORME CRITÉRIOS ESPECIFICADOS NOS DETALHES TÍPICOS DE SOLTEIRAS.



nº Gerts		CSBBLPE-A-BASE-120-R07	
revisão		folha	
01		01/02	
nº Cliente			
CSBBLPE-A-BASE-100			
escala			
s/ escala			